

UI정의서

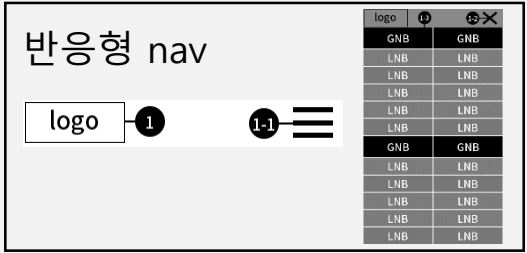

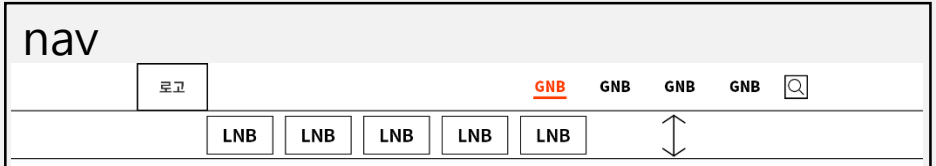
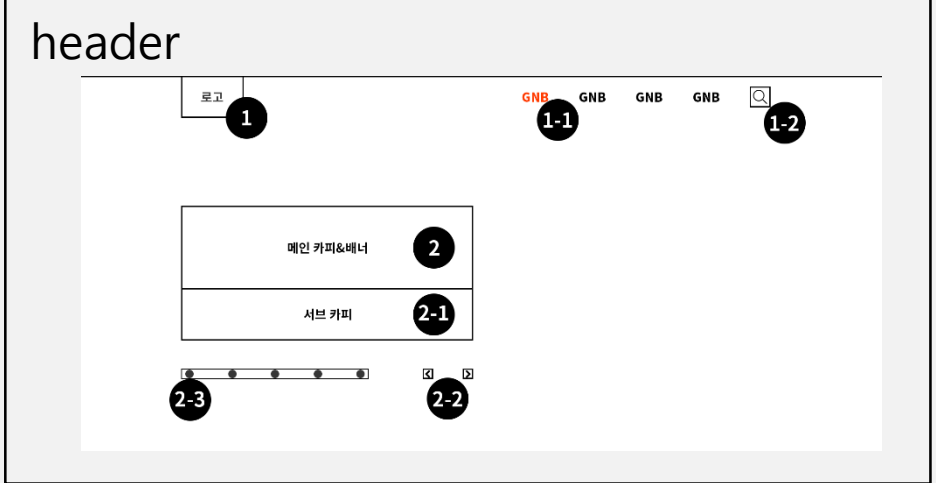
Project A 충북문화재단 홈페이지

이준호

project	충북문화재단	작성자	이준호
경로/화면명	Header, Nav, Footer	화면ID	UI-01

Screen

Description



화면ID : UI-01

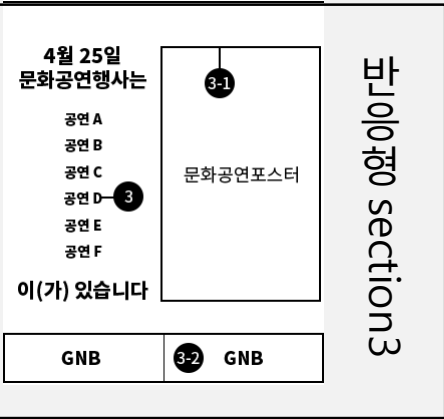
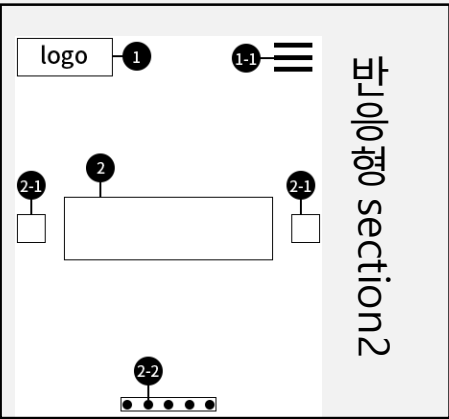
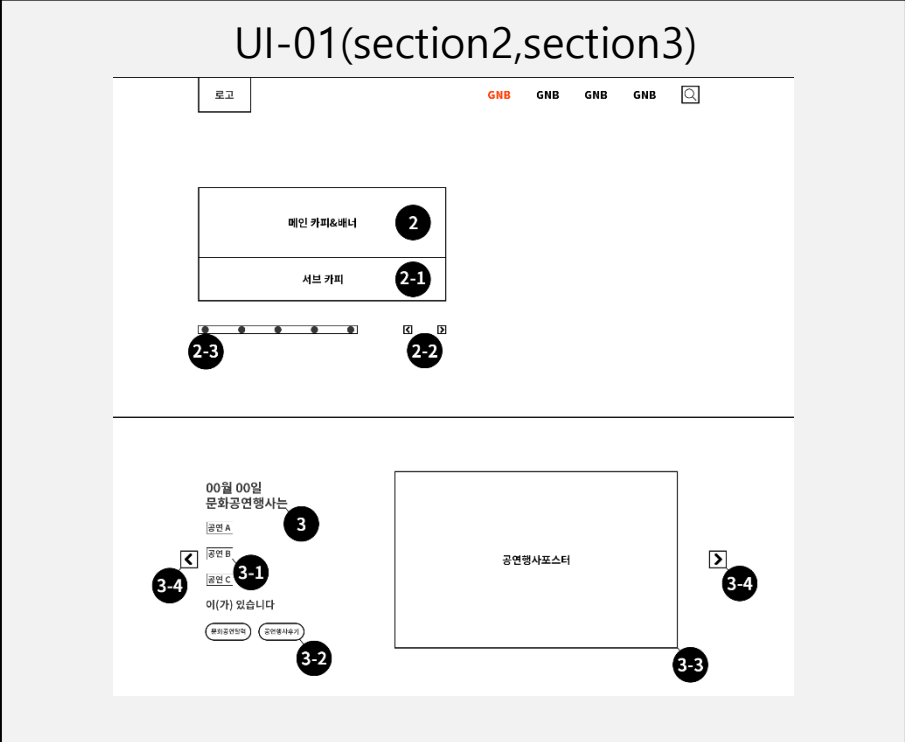
화면설명	- 충북문화재단의 전체 페이지에 사용 되는 공통요소 - Header, nav, footer
Header 1	충북문화재단의 header - 기존에 있던 로고가 아닌 새롭게 디자인한 로고를 사용 - Top에서 5px 스크롤하면 헤더 전체의 1, 1-2, 1-3의 색이 변하며 배경색이 하얗게 변화
Header 1-2	- hover시 색이 변하며 nav의 subnav가 나타난다 - Click하여 해당 페이지로 이동
Header 1-3	- hover시 1-2를 왼쪽으로 밀어내며 검색바가 나타난다
Nav	충북문화재단의 nav - Nav(gnb) hover 시, 하단으로 slide가 나타난다 - LNB hover시 색이 변하고 클릭시 해당 홈페이지로 이동한다
Footer 7	충북문화재단의 footer - 7번을 클릭시 패밀리사이트를 보여주고 FNB와 사이트에 대한 저작권을 알리는 섹션이다

반응형

nav	충북문화재단의 반응형 nav - 1번 로고가 왼쪽으로 배치되며 1-1 메뉴바가 상단 오른쪽에 배치된다. - 1-1을 클릭하면 nav가 리스트 형식 등장하며 1-2를 클릭하면 나브가 사라진다
footer	충북문화재단 반응형 footer - 7번을 클릭하면 리스트를 보여주며 패밀리 사이트를 보여준다. - 7-1 FNB 클릭시 해당 페이지로 이동한다

project	충북문화재단	작성자	이준호
경로/화면명	Project A (section2, section3)	화면ID	UI-01

Screen	Description
---------------	--------------------



화면ID : UI-01-1

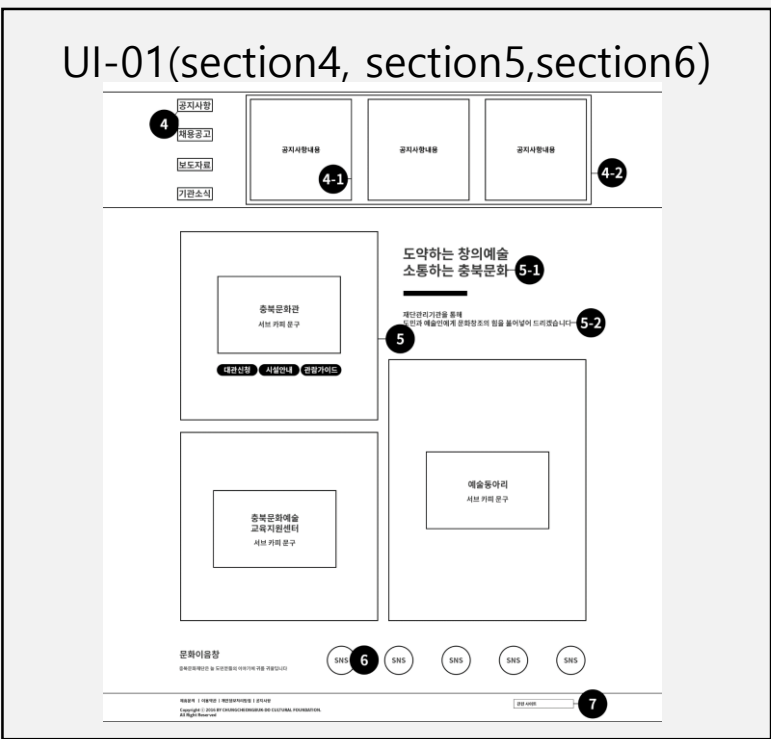
화면설명	- 충북문화재단의 비주얼 섹션과 문화공연행사 일정을 설명하고 각 섹션이 모바일로 변화할 때에 대한 설명
section 2	충북문화재단의 section2(슬로건과 배너) - 비주얼 섹션으로 충북문화재단의 메인 카피와 배너를 보여주는 section
section 2, 2-1	- 충북문화재단의 슬로건과 배너를 보여줌
Section 2-2	- click시 2, 2-1, 2-3에 반응하며 2, 2-1이 slide 형식으로 넘어가고 2-3의 버튼은 불투명도가 0.5에서 1로 증가함
Section 2-3	- click시 해당 순서에 맞는 배너가 등장하며 클릭한 버튼은 불투명도가 0.5에서 1로 증가함
Section 3	충북문화재단의 section3(문화공연행사) - 문화공연행사의 날짜를 알려줌
Section 3-1	- hover시 폰트의 색이 변화되며 click시 해당 공연에 맞는 포스터가 3-3에 등장함
Section 3-2	- click시 해당 홈페이지로 이동
Section 3-4	- click시 3의 전체페이지가 slide되며 이동

반응형

Section2	충북문화재단 반응형 비주얼 섹션 (section2) - 디바이스 크기에 맞춰 리사이징 되며 2가 섹션 중앙에 정렬되고 2-1이 중앙에 양끝에 배치되며 2-2가 비주얼 섹션 하단에 붙게 됨
Section3	충북문화재단 반응형 문화공연행사일정 (section3) - 디바이스 크기에 맞춰 리사이징 되며 슬라이드 형식으로 넘길 수 있음

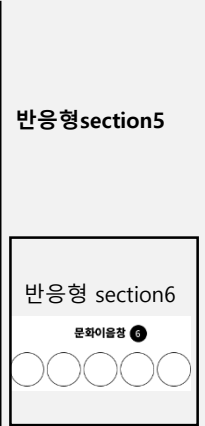
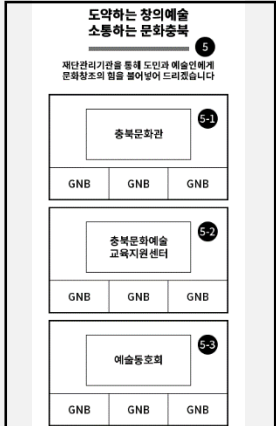
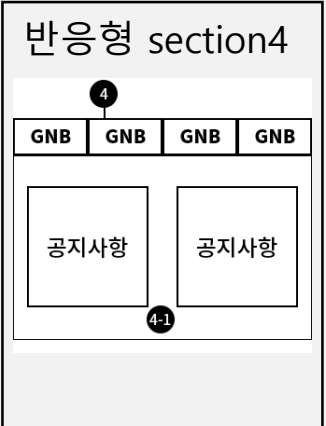
project	충북문화재단	작성자	이준호
경로/화면명	Project A (section4, section5,section6)	화면ID	UI-01

Screen	Description
---------------	--------------------



화면ID : UI-01-2


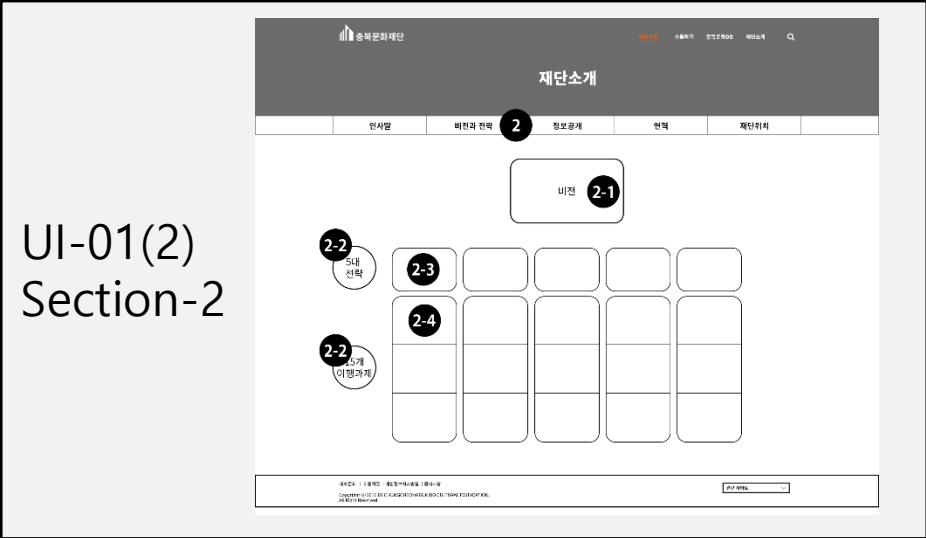
화면설명	- 충북문화재단의 공지사항과 재단의 관리기관 그리고 SNS 섹션 그리고 각 섹션이 모바일로 변화할 때에 대한 설명
section 4	충북문화재단의 section4(공지사항) - 4번 gnb click시 4-3의 내용이 해당 4번 gnb에 맞는 내용으로 나타남
Section 4-1	- Click시 4-2의 내용이 slide 형식으로 돌아감
Section 5	충북문화재단의 section5(재단관리기관) - 5번을 hover시 재단관리기관인 충북문화관, 충북문화예술교육지원센터, 예술동아리에 대한 설명과 버튼이 등장
Section 5-1	- 충북문화재단이 관리하는 기관의 슬로건
Section 5-2	- 충북문화재단이 관리하는 기관의 서브 슬로건
Section 6	충북문화재단의 section6(소셜 네트워크) - 버튼 hover시 색이 버튼 색이 변화하며 위로 올라감 - Click시 해당 페이지로 이동



반응형

Section4	충북문화재단의 반응형 공지사항(section4) - 디바이스에 맞춰 크기가 리사이징 되며 GNB가 4-1의 상단에 붙게 되며 4-1을 슬라이드하여 해당 GNB의 더 많은 내용을 볼 수 있게 변경
Section5	충북문화재단의 반응형 재단관리기관(section5) - 디바이스에 맞춰 크기가 리사이징 되며 내용이 일렬로 정렬 된다. 5-1의 hover 이벤트 삭제 5-1(충북문화관), 5-2(충북문화예술 교육지원센터), 5-3(예술동호회)에 대한 콘텐츠 배치
Section6	충북문화재단의 반응형 소셜네트워크(section6) - 디바이스에 맞춰 크기가 리사이징

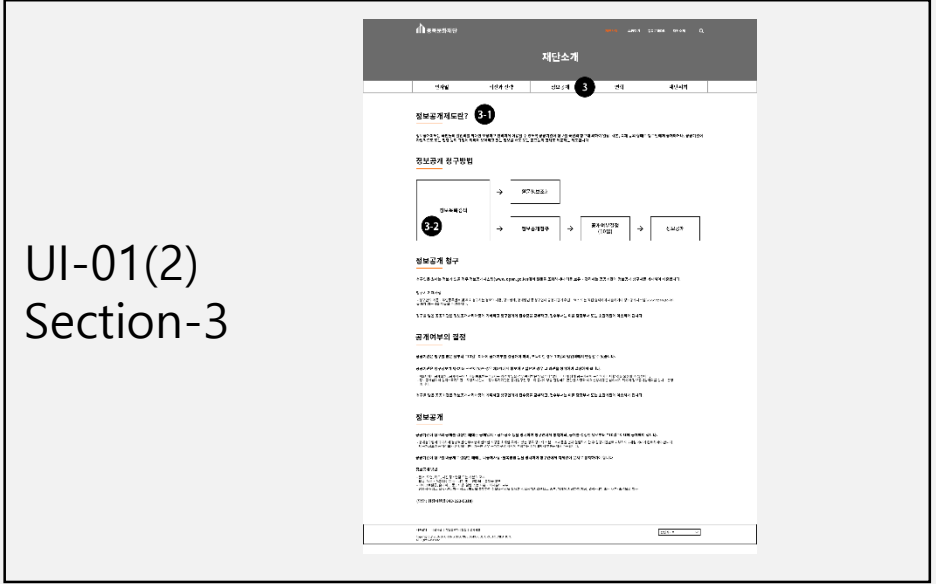
project	충북문화재단	작성자	이준호
경로/화면명	Project A subpage1(section1,section2)	화면ID	UI-01(2)

Screen	Description																						
<div style="display: flex; flex-direction: column; align-items: center;"> <div style="margin-bottom: 20px;"> <p>UI-01(2) Section-1</p>  </div> <div> <p>UI-01(2) Section-2</p>  </div> </div>	<p>화면ID : UI-01(2)</p> <table border="1"> <tr> <td>화면설명</td> <td>- 충북문화재단의 서브 페이지 재단 소개의 인사말 섹션과 비전과 전략 섹션에 대한 설명</td> </tr> <tr> <td>Section 1</td> <td>- 하단 콘텐츠가 대 메뉴 재단 소개의 콘텐츠임을 사용자에게 알리기 위해 비주얼 섹션에 "재단 소개" 문구를 넣음</td> </tr> <tr> <td>Section 1-1</td> <td>- 인사말 gnb click시 버튼의 해당 콘텐츠를 보여주며 버튼의 배경색이 변함</td> </tr> <tr> <td>Section 1-2</td> <td>- 콘텐츠의 슬로건 문구</td> </tr> <tr> <td>Section 1-3</td> <td>- 콘텐츠의 메인 내용</td> </tr> <tr> <td>Section 1-4</td> <td>- 충북문화재단의 중요 인물 사진 배치</td> </tr> <tr> <td>Section 2</td> <td>- 비전과 전략 gnb click시 버튼의 해당 콘텐츠를 보여주며 버튼의 배경색이 변함</td> </tr> <tr> <td>Section 2-1</td> <td>- 비전과 전략의 중요 콘텐츠인 비전과 충북문화재단의 비전 슬로건이 들어갈 영역</td> </tr> <tr> <td>Section 2-2</td> <td>- 충북문화재단이 주요 목표를 성립 시키기 위한 주요 과제와 전략의 영역을 분리 시키고 알리기 위한 섹션</td> </tr> <tr> <td>Section 2-3</td> <td>- 충북문화재단의 주요 목표를 이행 시키기 위한 전략의 슬로건</td> </tr> <tr> <td>Section 2-4</td> <td>- 충북문화재단의 주요 목표를 이행 시키기 위한 전략의 이행 과제에 대한 슬로건</td> </tr> </table>	화면설명	- 충북문화재단의 서브 페이지 재단 소개의 인사말 섹션과 비전과 전략 섹션에 대한 설명	Section 1	- 하단 콘텐츠가 대 메뉴 재단 소개의 콘텐츠임을 사용자에게 알리기 위해 비주얼 섹션에 "재단 소개" 문구를 넣음	Section 1-1	- 인사말 gnb click시 버튼의 해당 콘텐츠를 보여주며 버튼의 배경색이 변함	Section 1-2	- 콘텐츠의 슬로건 문구	Section 1-3	- 콘텐츠의 메인 내용	Section 1-4	- 충북문화재단의 중요 인물 사진 배치	Section 2	- 비전과 전략 gnb click시 버튼의 해당 콘텐츠를 보여주며 버튼의 배경색이 변함	Section 2-1	- 비전과 전략의 중요 콘텐츠인 비전과 충북문화재단의 비전 슬로건이 들어갈 영역	Section 2-2	- 충북문화재단이 주요 목표를 성립 시키기 위한 주요 과제와 전략의 영역을 분리 시키고 알리기 위한 섹션	Section 2-3	- 충북문화재단의 주요 목표를 이행 시키기 위한 전략의 슬로건	Section 2-4	- 충북문화재단의 주요 목표를 이행 시키기 위한 전략의 이행 과제에 대한 슬로건
	화면설명	- 충북문화재단의 서브 페이지 재단 소개의 인사말 섹션과 비전과 전략 섹션에 대한 설명																					
	Section 1	- 하단 콘텐츠가 대 메뉴 재단 소개의 콘텐츠임을 사용자에게 알리기 위해 비주얼 섹션에 "재단 소개" 문구를 넣음																					
	Section 1-1	- 인사말 gnb click시 버튼의 해당 콘텐츠를 보여주며 버튼의 배경색이 변함																					
	Section 1-2	- 콘텐츠의 슬로건 문구																					
	Section 1-3	- 콘텐츠의 메인 내용																					
	Section 1-4	- 충북문화재단의 중요 인물 사진 배치																					
	Section 2	- 비전과 전략 gnb click시 버튼의 해당 콘텐츠를 보여주며 버튼의 배경색이 변함																					
	Section 2-1	- 비전과 전략의 중요 콘텐츠인 비전과 충북문화재단의 비전 슬로건이 들어갈 영역																					
	Section 2-2	- 충북문화재단이 주요 목표를 성립 시키기 위한 주요 과제와 전략의 영역을 분리 시키고 알리기 위한 섹션																					
	Section 2-3	- 충북문화재단의 주요 목표를 이행 시키기 위한 전략의 슬로건																					
	Section 2-4	- 충북문화재단의 주요 목표를 이행 시키기 위한 전략의 이행 과제에 대한 슬로건																					

project	충북문화재단	작성자	이준호
경로/화면명	Project A subpage1(section3,section4)	화면ID	UI-01(2)

Screen	Description
---------------	--------------------

화면ID : UI-01(2)-1



화면설명

- 충북문화재단의 서브 페이지 재단 소개의 정보 공개 섹션과 연혁 섹션에 대한 설명

Section 3

- 정보공개 gnb click시 버튼의 해당 콘텐츠를 보여주며 버튼의 배경색이 변함

Section 3-1

- 정보 공개 콘텐츠를 문서 형식으로 작성

Section 3-2

- 정보공개 청구 방법 콘텐츠를 도형과 방향키를 이용하여 표현

Section 4

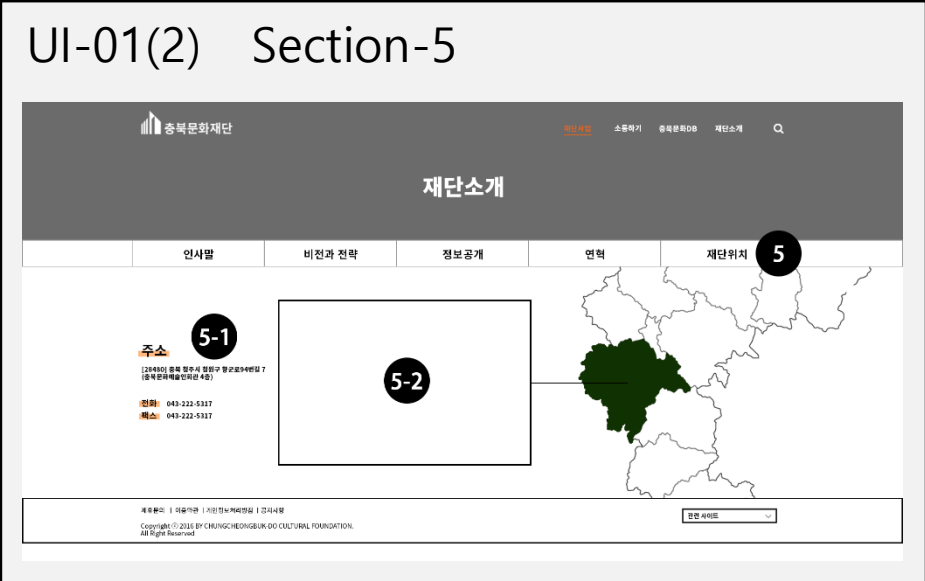
- 연혁 gnb click시 버튼의 해당 콘텐츠를 보여주며 버튼의 배경색이 변함

Section 4-1

- 방향키를 click 시 클릭한 해당 방향으로 4-2 콘텐츠가 slide

Section 4-2

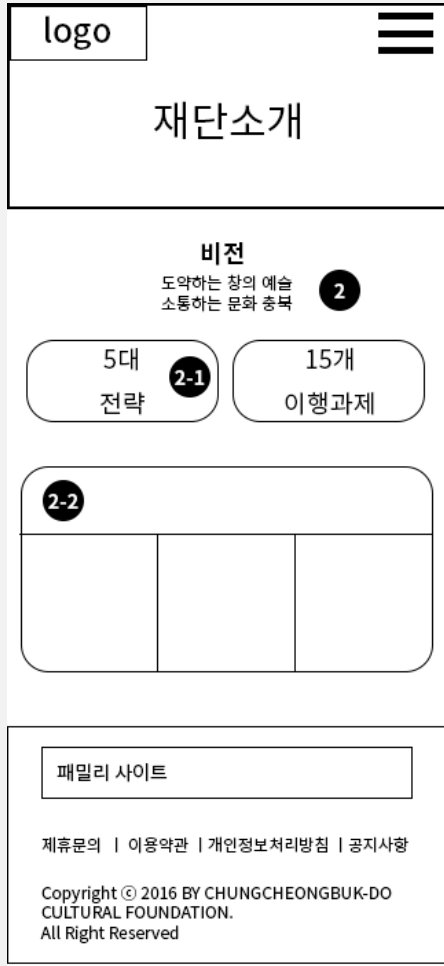
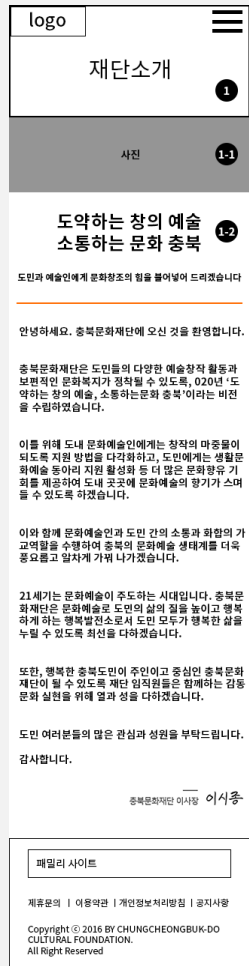
- 각 년도의 중요 행사들을 표현 4-1의 방향키 click 시 slide 됨

project	충북문화재단	작성자	이준호	
경로/화면명	Project A subpage1(section5)	화면ID	UI-01(2)	
Screen		Description		
		화면ID : UI-01(2)-2		
		화면설명	- 충북문화재단의 서브 페이지 재단 소개 페이지의 재단 위치 섹션에 대한 설명	
		Section 5	- 재단 위치 gnb click시 버튼의 해당 콘텐츠를 보여주며 버튼의 배경색이 변화	
		Section 5-1	- 충북문화재단의 주소와 전화번호, 팩스 번호 콘텐츠	
Section 5-2	- 충북문화재단의 위치를 지도를 통해 보여줌			

project	충북문화재단	작성자	이준호
경로/화면명	Project A subpage1(section1, section2, section3)	화면ID	UI-01

Screen	Description
---------------	--------------------

반응형 UI-01(2) section1, section2, section3



화면ID	UI-01(2) 반응형-1
화면설명	<ul style="list-style-type: none"> - 충북문화재단의subpage1의 반응형 설명 - section1(인사말), section2(비전과 전략), section3(정보 공개)
Section 1	- 디바이스에 맞춰 크기 리사이징 되며 하단 콘텐츠가 대 메뉴 재단 소개의 콘텐츠임을 사용자에게 알리기 위해 비주얼 섹션에 "재단 소개" 문구를 넣음
section 1-1	- 디바이스에 맞춰 크기 리사이징 되며 충북문화재단의 중요 인물 사진 배치
section 1-2	- 디바이스에 맞춰 크기 리사이징
section 2	- 디바이스에 맞춰 크기 리사이징 되며 비전 영역 감싸는 박스 제거
section 2-1	- 디바이스에 맞춰 크기 리사이징 되며 주요 목표를 이행 시키기 위해 재단이 실행해야하는 전략과 이행 과제 콘텐츠를 가로 방향으로 재배치
section 2-2	- 디바이스에 맞춰 크기 리사이징 되며 이행 과제 섹션이 가로 방향으로 재배치 됐으며 slide하여 같은 맥락의 콘텐츠를 볼 수 있게 제작
section 3	- 디바이스에 맞춰 크기에 맞춰 리사이징
section 3-1	- 디바이스에 맞춰 크기 리사이징 되며 박스에 border-radius 추가
section 3-2	- 디바이스에 맞춰 크기 리사이징 박스 안에 정보공개청구, 공개여부 결정, 정보공개에 대한 콘텐츠 문서 형식으로 배치

project	충북문화재단	작성자	이준호
경로/화면명	Project A subpage1(section4, section5)	화면ID	UI-01
Screen		Description	
<p>반응형 UI-01(2) section4, section5</p>		<p>화면ID : UI-01(2) 반응형-2</p>	
		화면설명	<ul style="list-style-type: none"> - 충북문화재단의subpage1의 반응형 설명 - section4 (연혁), section5 (재단 위치)
		Section 4	- 해당 콘텐츠가 충북문화재단의 연혁을 보여주는 콘텐츠를 알려주는 제목
		Section 4-1	- 디바이스 크기에 따라 리사이징되며 slide 형식으로 콘텐츠를 볼 수 있게 제작
		Section 5	- 디바이스 크기에 따라 리사이징 지도를 사용하여 충북문화재단의 위치를 알려줌
		Section 5-1	- 디바이스 크기에 따라 리사이징되며 재단의 주소와 전화, 팩스번호를 알려주는 영역

project	충북문화재단	작성자	이준호
경로/화면명	Project A subpage2	화면ID	UI-01(3)

Screen	Description
---------------	--------------------

UI-01(3) 재단 사업

반응형

화면ID : UI-01-3	
화면설명	- 충북문화재단의 두번째 subpage이며 재단 사업 콘텐츠를 소개
section 1	충북문화재단의 두번째 subpage(재단 사업) - 하단 콘텐츠가 대 메뉴 재단 사업의 콘텐츠를 사용자에게 알리기 위해 비주얼 섹션에 "재단 사업" 문구를 넣음
section 1-1	- 클릭시 해당 gnb의 콘텐츠 영역으로 변경되며 버튼의 배경색이 변경
section 1-2	- 재단 사업의 해당 gnb에서 사업 여건 콘텐츠
section 1-3	- 재단 사업의 해당 gnb의 1-2를 실현 시키기 위한 이행 과제의 콘텐츠
section 1-4	- 1-2와 1-3를 실현 시키기 위한 자세한 내용, 문서 형식으로 배치
반응형	
Section2	- 디바이스에 맞춰 리사이징 가로 배치 되었던 콘텐츠인 1-1, 1-2를 세로 방향으로 재배치