

# UI 정의서

---

## Project A. Ben&Jerry's Ice Cream

벤 앤 제리스 아이스크림 홈페이지 리뉴얼

최초 작성일 2021-08-23  
최종 작성일 2021-09-03  
작성자 이다정

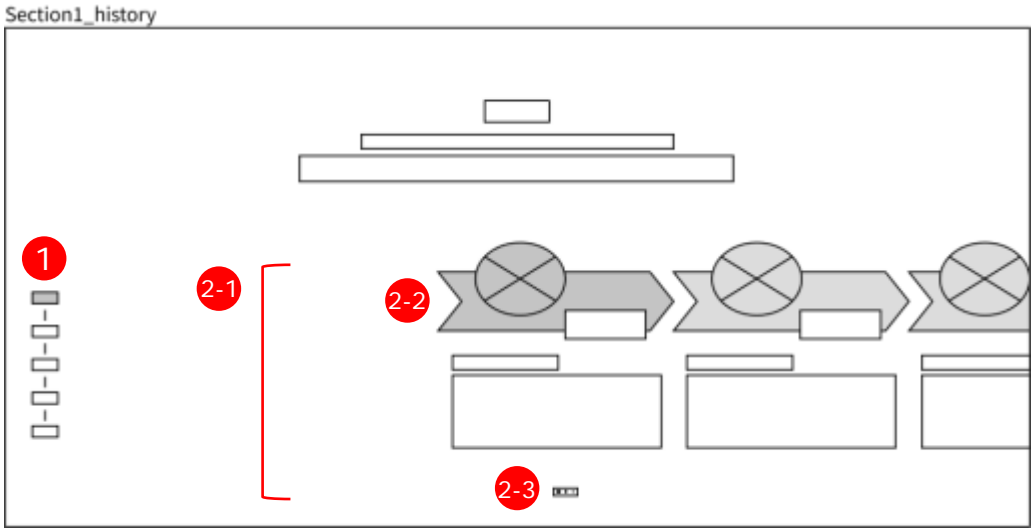
project	Ben&Jerry's Ice Cream Kr 사이트 리뉴얼	작성자	이다정
경로/화면명	BnJ_main / Header + Navigation, Footer	화면ID	BnJ_UI_0001

Screen	Description	
	<b>화면ID : BnJ_UI_0001</b>	
	<b>화면설명</b>	- 벤앤제리스사의 가치관을 담은 카피라이트와 메인 비주얼 화면. - 공통 요소인 헤더+네비게이션 부분과 푸터, 화면에 픽스드 된 사이드 네비게이션
	1	벤앤제리스의 메인 로고이며, 클릭 시 현재 페이지가 다시 로드된다.
	2	추후 DB연동을 하여 검색기능을 사용할 수 있다.
	3	언어 선택. (옵션 : Kr/Jp) 일본어 페이지를 선택, 로드 할 수 있다.
	4	원페이지 사이트의 네비게이션. 해당 메뉴를 누르면 해당 섹션으로 이동한다.
	5	- 화면 오른쪽 중앙에 픽스드 된 사이드 네비게이션. 마우스 호버 할 때 나타나며 호버 하지 않을 때는 화면 밖으로 숨는다. - 해당 메뉴를 누르면 해당 섹션으로 이동한다.
	6	카피라이트 텍스트에 타자기 애니메이션을 적용.
	7	버튼을 누르면, 섹션2의 가치관 탭(BnJ_UI_0003)으로 이동한다.
	8	Top버튼. 누르면 최상단인 헤더 화면으로 이동한다.
	9	회사 로고, 위치 및 연락처 등을 배치
10	SNS 아이콘. 클릭 시, 인스타그램과 페이스북으로 이동한다.	

• 반응형 (추후 업데이트 예정)

1. 디바이스 크기에 맞게 리사이징 | 2. (2)번 검색 및 (3)번 언어 아이콘 삭제 (추후 업데이트 예정인 토글 메뉴 안으로 삽입) | 3. (5)번인 사이드 메뉴를 토글 메뉴로 변경  
4. (6)번 텍스트 애니메이션 삭제

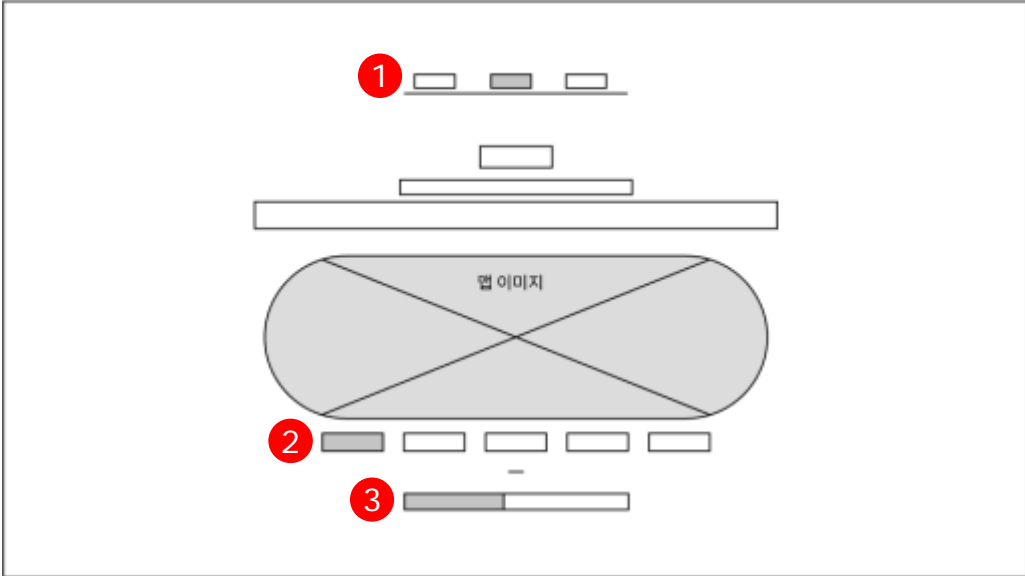
project	Ben&Jerry's Ice Cream Kr 사이트 리뉴얼	작성자	이다정
경로/화면명	BnJ_section1_history / 벤앤제리스 히스토리	화면ID	BnJ_UI_0002

Screen	Description
	<b>화면ID : BnJ_UI_0002</b>
	<b>화면설명</b> - 벤앤제리스 역사를 설명하는 화면. - 10년 단위로 나뉘어 있으며, 각 탭 안의 해당 슬라이드 구성.
	<b>1</b> - 총 5개의 탭 메뉴를 컬럼으로 배치. - 해당 년도를 클릭하면 탭이 활성화되며 해당 슬라이드가 열린다. - 페이지가 로드 될 때 활성화된 탭은 첫번째 탭 메뉴.
	<b>2</b> 2-1. 각 탭마다 해당 년도의 센터 슬라이드 배치. 마우스로 넘기며 제어 할 수 있다. 2-2. 센터에 오는 이미지는 활성화되며, 그 외 이미지들은 비활성화된다. 2-3. 다이내믹 페이지네이션 적용
<b>• 반응형 (추후 업데이트 예정)</b> 1. 디바이스 크기에 맞게 리사이징 2. (1)번 메뉴를 로우 배치로 변경 3. (2)번 스위프를 한 화면에 한 슬라이드만 보이게 변경	

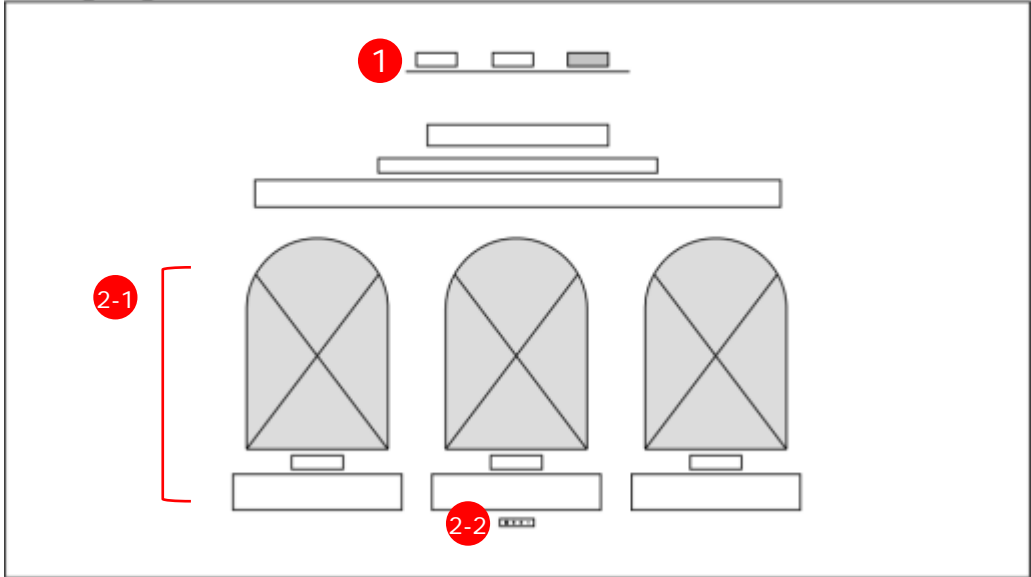
project	Ben&Jerry's Ice Cream Kr 사이트 리뉴얼	작성자	이다정
경로/화면명	BnJ_section2_value_1_default / 벤앤제리스 가치관	화면ID	BnJ_UI_0003

Screen	Description							
<p>Section2_value_1_default</p>	<p>화면ID : BnJ_UI_0003</p> <table border="1"> <tr> <td>화면설명</td> <td>- 벤앤제리스사가 의사결정을 내릴 때, 지침으로 삼는 세가지 가치관을 설명하는 화면 - 사이트가 로드될 때, 활성화 되어있는 탭</td> </tr> <tr> <td>1</td> <td>첫번째 탭을 클릭하면, 벤앤제리스 가치관 탭이 활성화된다.</td> </tr> <tr> <td rowspan="2">2</td> <td>2-1. thumb gallery 스와이프, fade 적용. 상단의 큰 이미지 영역은 사용자가 따로 제어할 수 없다.</td> </tr> <tr> <td>2-2. (2-1)의 상단 큰 이미지와 하단 썸네일(A,B,C) 이미지는 연동 되어 있으며, 사용자가 썸네일 부분을 클릭하여 제어 가능하다. 클릭된 썸네일은 활성화되며, 다른 썸네일은 비활성화 된다.</td> </tr> </table> <p>A : 첫번째 가치관인 상품 (PRODUCT)의 썸네일 B : 두번째 가치관인 경제 (ECONOMIC)의 썸네일 C : 세번째 가치관인 사회 (SOCIAL)의 썸네일</p>	화면설명	- 벤앤제리스사가 의사결정을 내릴 때, 지침으로 삼는 세가지 가치관을 설명하는 화면 - 사이트가 로드될 때, 활성화 되어있는 탭	1	첫번째 탭을 클릭하면, 벤앤제리스 가치관 탭이 활성화된다.	2	2-1. thumb gallery 스와이프, fade 적용. 상단의 큰 이미지 영역은 사용자가 따로 제어할 수 없다.	2-2. (2-1)의 상단 큰 이미지와 하단 썸네일(A,B,C) 이미지는 연동 되어 있으며, 사용자가 썸네일 부분을 클릭하여 제어 가능하다. 클릭된 썸네일은 활성화되며, 다른 썸네일은 비활성화 된다.
화면설명	- 벤앤제리스사가 의사결정을 내릴 때, 지침으로 삼는 세가지 가치관을 설명하는 화면 - 사이트가 로드될 때, 활성화 되어있는 탭							
1	첫번째 탭을 클릭하면, 벤앤제리스 가치관 탭이 활성화된다.							
2	2-1. thumb gallery 스와이프, fade 적용. 상단의 큰 이미지 영역은 사용자가 따로 제어할 수 없다.							
	2-2. (2-1)의 상단 큰 이미지와 하단 썸네일(A,B,C) 이미지는 연동 되어 있으며, 사용자가 썸네일 부분을 클릭하여 제어 가능하다. 클릭된 썸네일은 활성화되며, 다른 썸네일은 비활성화 된다.							
<p>• 반응형 (추후 업데이트 예정)</p> <p>1. 디바이스 크기에 맞게 리사이징</p> <p>2. (2)번의 컨텐츠들을 컬럼, 풀사이즈로 배치</p>								

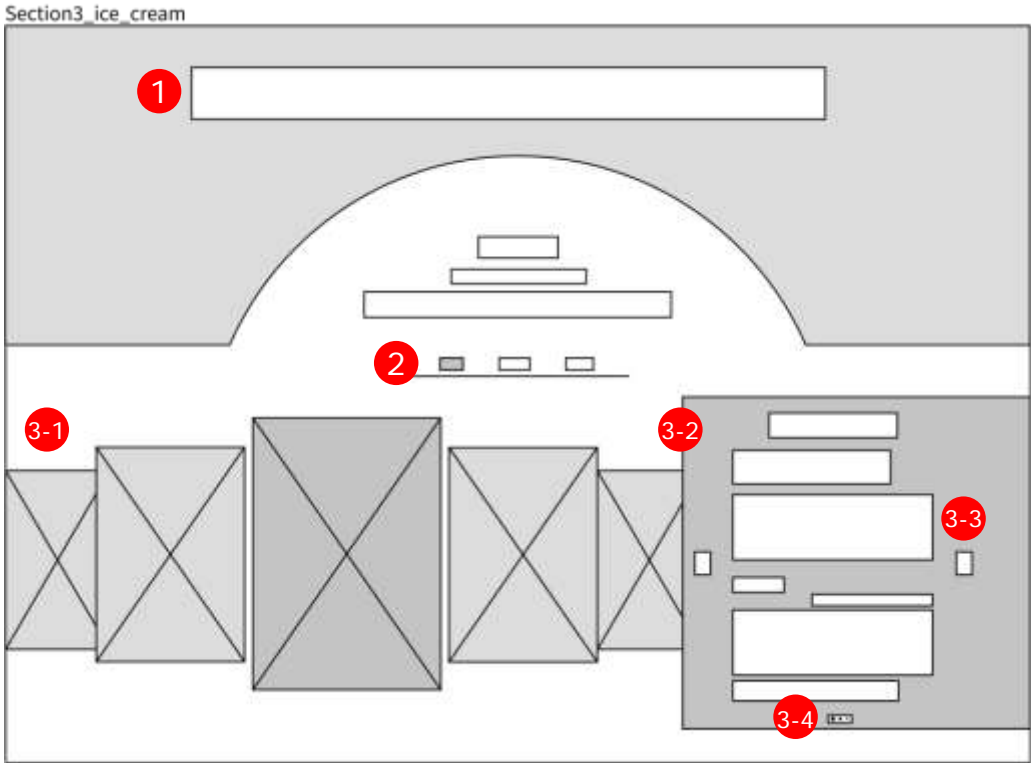
project	Ben&Jerry's Ice Cream Kr 사이트 리뉴얼	작성자	이다정
경로/화면명	BnJ_section2_value_2 / 벤앤제리스 공정무역	화면ID	BnJ_UI_0004

Screen	Description								
<p>Section2_value_2</p> 	<p><b>화면ID : BnJ_UI_0004</b></p> <table border="1"> <tr> <td>화면설명</td> <td>- 벤앤제리스사가 추구하는 가치 중 공정무역에 관해 설명하는 화면</td> </tr> <tr> <td>1</td> <td>두번째 탭을 클릭하면, 벤앤제리스 공정무역 탭이 활성화된다.</td> </tr> <tr> <td>2</td> <td>- 각 아이콘마다 마우스 호버와 클릭 이벤트 적용. - 아이콘을 클릭하면, 해당 아이콘이 활성화 되며 맵 이미지에 각각의 정보값이 표시된다. (정보값에 트랜스폼 애니메이션 적용)</td> </tr> <tr> <td>3</td> <td>공정무역 탭이 활성화되면, 숫자 카운팅이 실행된다.</td> </tr> </table>	화면설명	- 벤앤제리스사가 추구하는 가치 중 공정무역에 관해 설명하는 화면	1	두번째 탭을 클릭하면, 벤앤제리스 공정무역 탭이 활성화된다.	2	- 각 아이콘마다 마우스 호버와 클릭 이벤트 적용. - 아이콘을 클릭하면, 해당 아이콘이 활성화 되며 맵 이미지에 각각의 정보값이 표시된다. (정보값에 트랜스폼 애니메이션 적용)	3	공정무역 탭이 활성화되면, 숫자 카운팅이 실행된다.
화면설명	- 벤앤제리스사가 추구하는 가치 중 공정무역에 관해 설명하는 화면								
1	두번째 탭을 클릭하면, 벤앤제리스 공정무역 탭이 활성화된다.								
2	- 각 아이콘마다 마우스 호버와 클릭 이벤트 적용. - 아이콘을 클릭하면, 해당 아이콘이 활성화 되며 맵 이미지에 각각의 정보값이 표시된다. (정보값에 트랜스폼 애니메이션 적용)								
3	공정무역 탭이 활성화되면, 숫자 카운팅이 실행된다.								
<p>• 반응형 (추후 업데이트 예정)</p> <ol style="list-style-type: none"> <li>1. 디바이스 크기에 맞게 리사이징</li> <li>2. (2)번 아이콘들을 이미지로 변경 및 컬럼 배치, 맵 이미지 변경 (애니메이션 제거)</li> <li>3. 하단에 위치한 (3)번 텍스트를 상단으로 위치 변경</li> </ol>									

project	Ben&Jerry's Ice Cream Kr 사이트 리뉴얼	작성자	이다정
경로/화면명	BnJ_section2_value_3 / 벤앤제리스 사회활동	화면ID	BnJ_UI_0005

Screen	Description
<p>Section2_value_3</p> 	<p>화면ID : BnJ_UI_0005</p>
	<p><b>화면설명</b></p> <p>- 벤앤제리스사가 추구하는 가치 중, 현재 참여하고 있는 사회활동에 관해 설명하는 화면</p>
	<p>1</p> <p>세번째 탭을 클릭하면, 벤앤제리스 사회활동 탭이 활성화 된다.</p>
	<p>2</p> <p>2-1. 오토 루프 스와이프 적용. 이미지와 해당 내용들이 자동으로 스와이프 된다. 마우스를 해당 영역에 올리면 포인터가 그랩 모양으로 바뀌며, 사용자가 직접 넘겨가며 제어할 수 있다.</p> <p>2-2. 다이내믹 페이지네이션 적용</p>
<p>• 반응형 (추후 업데이트 예정)</p> <p>1. 디바이스 크기에 맞게 리사이징</p> <p>2. (2)번 스와이프를 한 화면에 한 슬라이드만 보이게 변경</p>	

project	Ben&Jerry's Ice Cream Kr 사이트 리뉴얼	작성자	이다정
경로/화면명	BnJ_section3_ice_cream / 벤앤제리스 아이스크림	화면ID	BnJ_UI_0006

Screen	Description
 <p>Section3 ice_cream</p> <p>1</p> <p>2</p> <p>3-1</p> <p>3-2</p> <p>3-3</p> <p>3-4</p>	<p><b>화면ID : BnJ_UI_0006</b></p>
	<p><b>화면설명</b></p> <p>- 벤앤제리스사의 아이스크림을 설명한 화면. - 아이스크림을 사이즈별로 분류하여 탭을 구성</p>
	<p>1</p> <p>플로우 텍스트 애니메이션이 적용된 벤앤제리스 카피라이트 (무한재생)</p>
	<p>2</p> <p>사이트가 로드 될 때, 첫번째 탭이 활성화된다.</p>
	<p>3</p> <p>3-1. 각 탭을 클릭하면, 해당하는 슬라이드가 활성화된다. 슬라이드 센터에 위치한 이미지가 큰 사이즈로 활성화되며, 그 외의 이미지는 비활성화된다.</p> <p>3-2. (3-1)번 슬라이드와 (3-2)번 슬라이드는 썸 갤러리 슬라이드로 서로 정보가 연결되어 있다.</p> <p>3-3. 버튼을 클릭하면 이미지와 설명을 동시에 제어할 수 있다.</p> <p>3-4. 다이내믹 페이지네이션 적용</p>
<p>• 반응형 (추후 업데이트 예정)</p> <p>1. 디바이스 크기에 맞게 리사이징</p> <p>2. (3)번 스와이프를 한 화면에 한 슬라이드만 보이게 변경 및 컬럼배치</p>	