

# 명랑핫도그

작업기간 2023.09  
진행도 100%  
작업툴 HTML, CSS, PHOTOSHOP



## 디자인 키워드

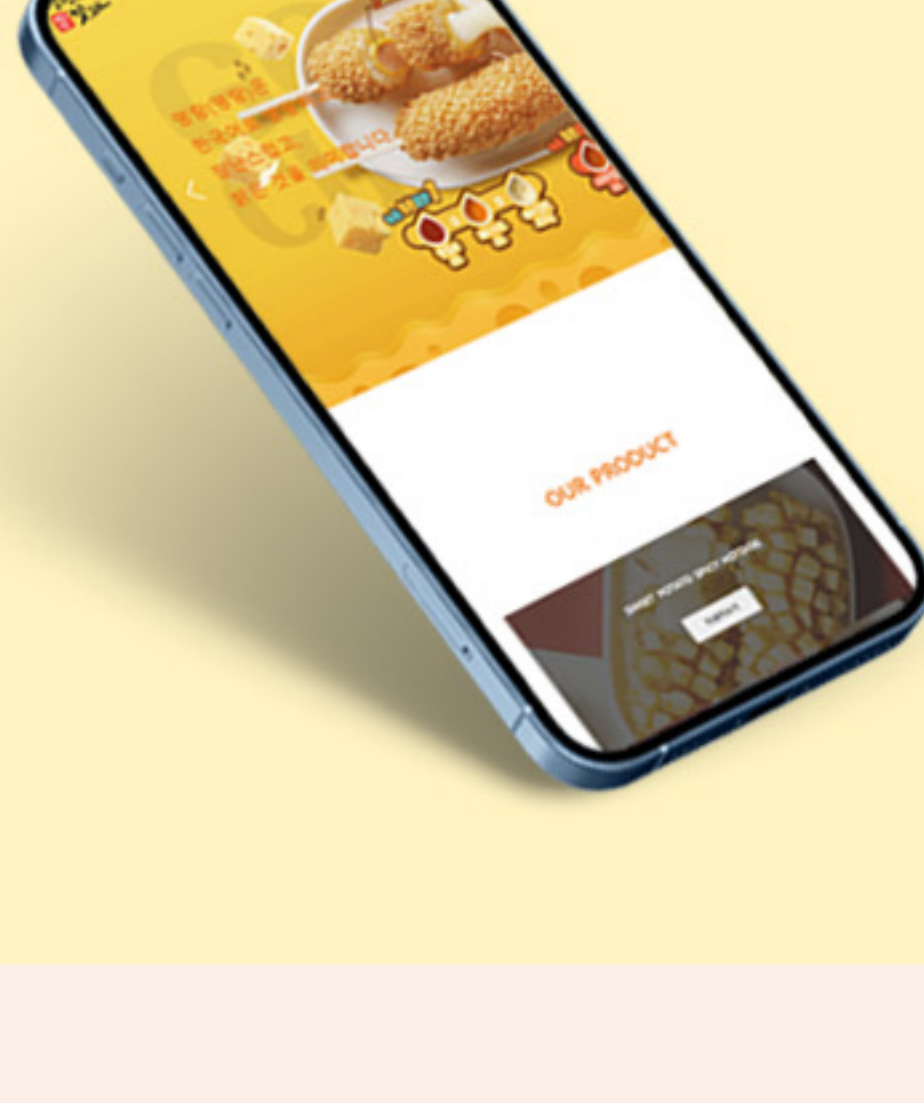
활기넘치는 밝은 에너지 맛있는

## 폰트

#ef7d19 #ec3029 #f4bd3f

## 컬러


Noto Sans KR Thin Noto Sans KR Medium  
Noto Sans KR Light Noto Sans KR Bold  
Noto Sans KR Regular



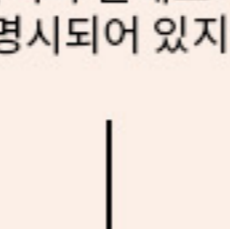
## REQUIREMENT



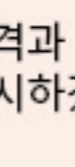
로그인 기능이 존재하지 않는다.



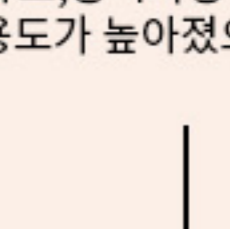
TNB에 로그인을 추가하겠습니다.



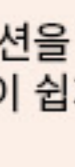
메뉴에 가격과 알레르기 성분이 같이 명시되어 있지 않다.



메뉴에 가격과 알레르기 성분을 표시하겠습니다.



뉴스, 공지사항 게시판의 활용도가 높아졌으면 좋겠다.



기존의 게시판 섹션을 리스트형으로 변경하여 사용자가 쉽게 하겠습니다.

## TARGET ANALYSIS


가상의 사용자를 대입해서 만들었습니다.

### MAIN TARGET



창업을 희망하는 예비점주  
#창업문의 #Q&N #상담

### SUB TARGET



새로운 메뉴가 나와 검색하는 고객  
# MZ세대 #제품정보 검색


직관적이지 않은 레이아웃과 지루한 구성으로 사용자들의 접근성이 떨어지는 것을 확인

## WIREFRAME (MAIN)

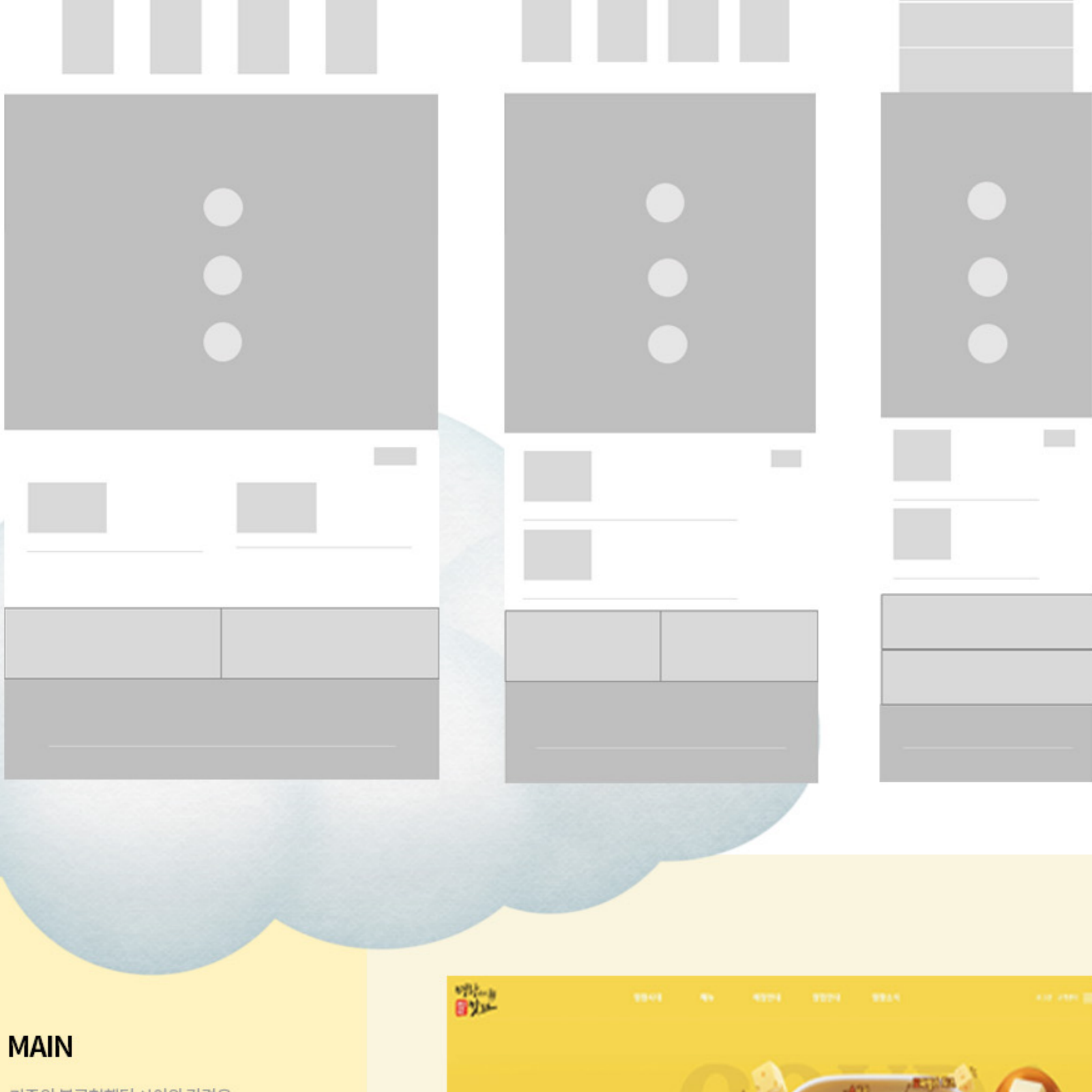
1920px~



1199px~



779px~



## MAIN

기존의 불균형했던 사이의 간격을 균형적으로 변경하였고, 핫도그를 강조하는 메인 비주얼을 배치하였습니다.

## SECTION 01

각 메뉴별로 바로가기 링크를 배치하였으며, Mouse hover 시 이미지의 밝기를 키워 동적인 느낌을 추가하였습니다.

## SECTION 02

명랑핫도그의 비전인 건강하고 깨끗함과 어울리는 이미지를 배경으로 배치하였습니다.

## SECTION 03

공지사항과 배소식을 최신글 게시판 형식으로 배치하여 빠르게 배소식을 알 수 있도록 하였습니다.

## SECTION 04

가맹점 정보인 가맹점 페이지의 느낌을 부각시켰습니다.



## MAIN

1920px~



1199px~



779px~

